

INFORME TRIMESTRAL DE SOLICITUDES DE ACCESO A LA INFORMACIÓN TRAMITADAS DURANTE EL PERIODO JULIO- SEPTIEMBRE 2014

OFICINA DE ACCESO A LA INFORMACIÓN (OAI)



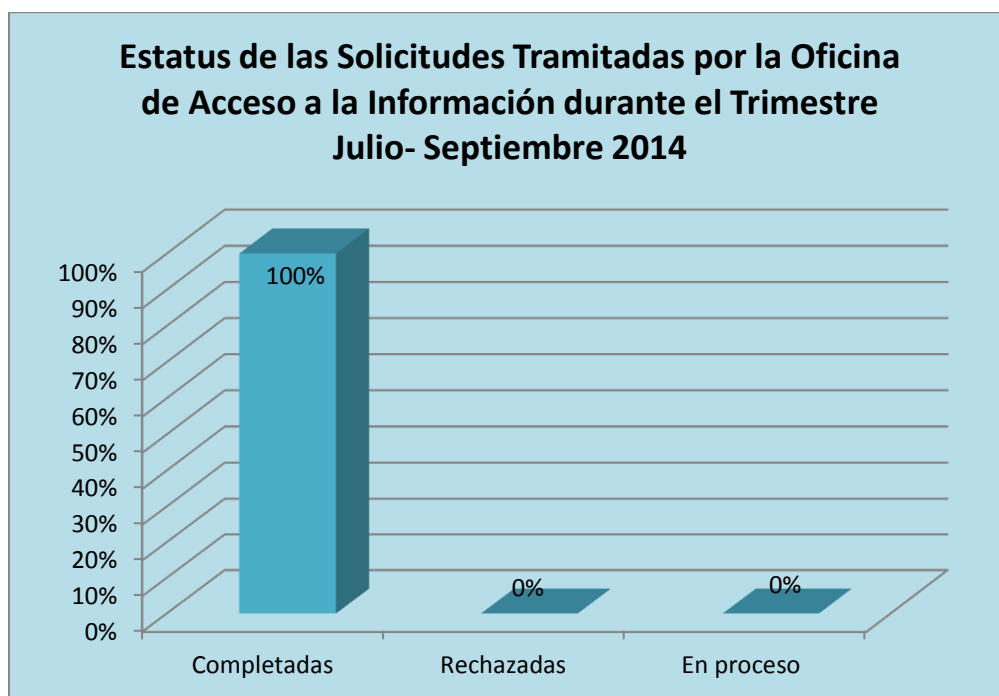
Seguro Nacional de Salud (SeNaSa)

Oficina de Acceso a la Información (OAI)

Informe Trimestral de Solicitudes de Acceso a la Información Tramitadas Durante el
Periodo Julio -Septiembre 2014

1. Solicitudes de acceso a la información tramitadas por la Oficina de Acceso a la Información

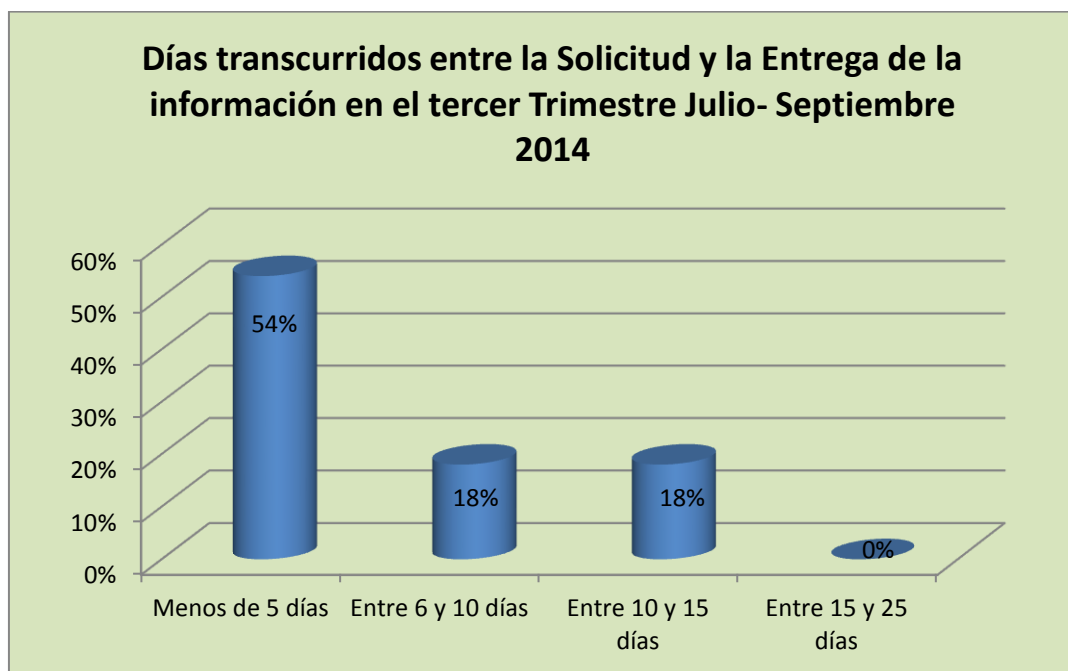
Conforme al Registro de Solicitudes de Información Pública, en la Oficina de Acceso a la Información en el tercer trimestre del año 2014 fueron tramitadas 11 solicitudes de información pública, de las cuales 3 corresponden al mes de Julio; 3 al mes de Agosto y 5 al mes de Septiembre.



Según el Registro de Solicitudes de Información Pública, de estas 11 solicitudes, 11 fueron completadas y respondidas en tiempo hábil.

Si comparamos el flujo de solicitudes recibidas en este tercer trimestre del 2014 con las tramitadas durante el segundo trimestre del 2013 podemos notar que ha sido menor la cantidad de solicitudes recibidas y tramitadas en este año (11 vs. 12).

2. Entrega de información solicitada

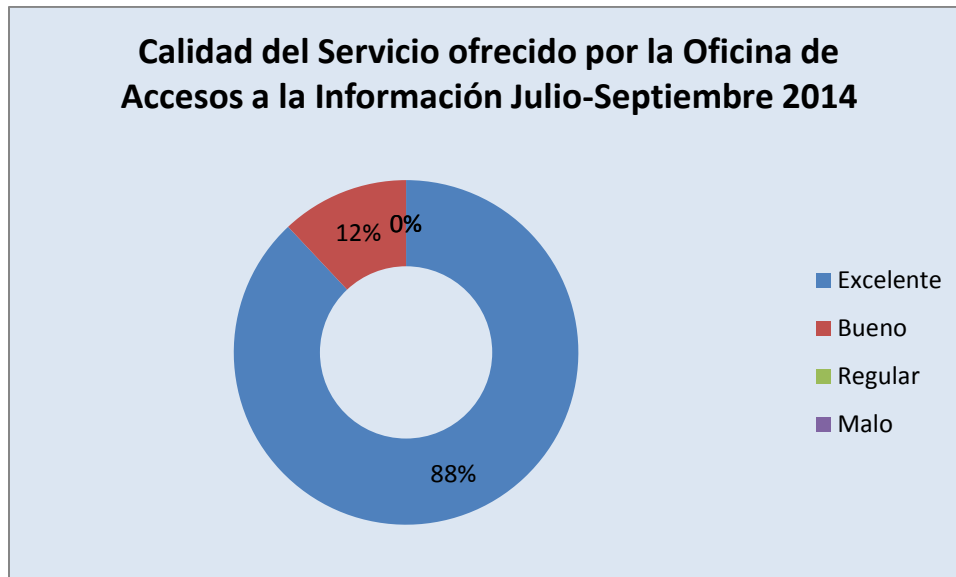


La Oficina de Acceso a la Información tiene la función de tramitar las solicitudes de información pública y entregar información completa, veraz, adecuada y oportunamente. Para ello, la Ley 200-04 establece en su artículo 8 que las solicitudes deberán ser respondidas dentro de los 15 días hábiles prorrogables hasta 10 días adicionales.

Acorde al Registro de Solicitudes de Información Pública de las 11 solicitudes completadas, 6 fueron respondidas en menos de 5 días; 2 entre 6 y 10 días; 3 entre 10 y 15 días, y; 0 entre 15 y 25 días. Como puede verse, la totalidad de las solicitudes recibidas fueron respondidas en el plazo legal. Durante este periodo sólo hubo una prórroga.

Si comparamos estos datos con los del segundo trimestre del año 2013 podemos notar que el porcentaje de solicitudes respondidas en menos de 5 días es menor a la del tercer trimestre del año 2013 (54% vs 63%); la cantidad de solicitudes respondidas entre 5 y 10 días es igual (18% vs 40%); la cantidad de solicitudes respondidas entre 10 y 15 días disminuyo (18% vs 40%); y la cantidad de solicitudes respondidas entre 15 y 25 días fue 0 %. El tiempo promedio de respuesta fue de 6 días.

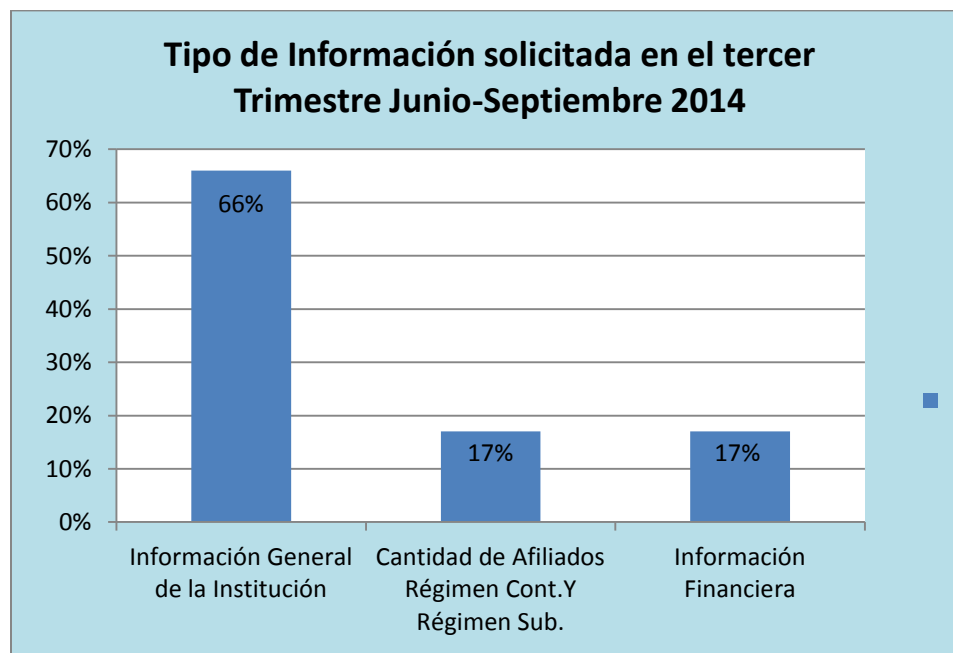
3. Conformidad de los solicitantes con el servicio ofrecido por la OAI



La gráfica que se visualiza muestra la eficiencia con la que la Oficina de Acceso a la Información desempeña sus funciones, arrojando como resultado que el 88% de los solicitantes califican el servicio de excelente y el 12% de los mismos lo califican de bueno; un 0% regular y un 0% malo de acuerdo a nuestra encuesta de satisfacción entregada a los mismos al momento entregarles la información solicitada.

De las 11 solicitantes de información, sólo 8 completaron el formulario de constancia de entrega, de éstos 7 calificaron de excelente el servicio brindado y 1 de bueno.

4. Información solicitada a la Oficina de Acceso a la información



Lo que se refleja en esta gráfica es que de acuerdo al Registro de Solicitudes de Información Pública de 11 solicitudes de información tramitadas, 4 corresponden a información institucional que representa un porcentaje de 36%; 3 de la cantidad de afiliados en el Régimen Subsidiado, Régimen Contributivo y demanda de servicios de Salud para representar un 27% y 4 sobre Estados Financieros que representa un 36%.

Elaborado por: Lupe Mejía, Auxiliar de la Oficina de Acceso a la Información

Revisado por: Licda. Tania De León, Responsable de Acceso a la Información

Fecha: 07/10/2014.

